

Kinerja Aparatur Pemerintahan Daerah Kabupaten Batanghari

Etty Siswati^{1*}, Sumantri², Albetris³, Aris Triyono⁴

^{1,2}STIE Graha Karya Muara Bulian

³Universitas Batanghari Jambi

⁴STIE Indragiri Rengat

*Correspondence email: ettysiswati793@gmail.com, Sumantri.baharun123@gmail.com, albetris90@gmail.com, arist@stieindragiri.ac.id

Abstrak. Tujuan Penulis membuat Penelitian ini adalah untuk melihat seberapa besar pengaruh variabel independen yang terdiri dari Partisipasi (X1), Motivasi (X2) dan Pelimpahan Wewenang (X3) Terhadap variabel Dependen yaitu Kinerja (Y) Aparatur Pemerintahan di Kabupaet Batanghari Jambi. Penelitian ini Dikategorikan kedalam penelitian yang bersifat deskriptif kuantitatif dan Sampel dari penelitian ini sebanyak 104 Responden. Metode pengumpulan data yaitu Stratified random smpling dengan alokasi 2 responden setiap strata. Dari penelitian yang telah penulis lakukan maka di dapat hasil dari Uji parsial untuk nilai (X1) t - hitung 1.734 lebih besar dibandingkan degan t - tabel yaitu 1.66025, (X2) dengan nilai t - hitung 0,421 lebih kecil dari nilai t - tabel yaitu sebesar 1.66025, Sedangkan (X3) nilai t - hitung 1.570 lebih kecil dari pada nilai t - tabel 1.66025. sedangkan hasil Uji Simultan (Uji F) didapati nilai F - hitung dengan nilai sebesar 4.789 dan nilai F - tabel dengan nilai sebesar 2,70 karena nilai F - hitung lebih besar F – tabel, maka penulis menyimpulkan bahwa Partisipasi, Motivasi, Pelimpahan Wewenang menunjukkan pengaruh yang signifikan dan Positif terhadap kinerja Aparatur Pemerintahan. Dan dari Hasil Adjusted R Square di dapati nilai 0.99, Penulis menyimpulkan pengaruh Partisipasi(X1), Motivasi(X2), Pelimpahan wewenang (X3) terhadap Kinerja Aparatur Pemerintahan (Y) sebesar 9.9% dan 90,1 % dipengaruhi oleh variabel yang belum di masukkan dalam penelitian ini.

Kata Kunci: Partisipasi; Motivasi; Pelimpahan Wewenang; Kinerja

Abstract. The purpose of the Author to make this study is to see how much influence independent variables consisting of Participation (X1), Motivation (X2) and Delegation of Authority (X3) To dependent variables namely Performance (Y) Government Apparatus in Batanghari Jambi District. This research is categorized into descriptive quantitative research and samples from this study as many as 104 respondents. Data collection method is Stratified random smpling with the allocation of 2 respondents per strata. From the research that the authors have done, the results of the partial test for the value (X1) t - count 1,734 greater than degan t - table that is 1.66025, (X2) with a value of t - count 0.421 less than the value of t - table is 1.66025, while (X3) the value t - count 1570 is smaller than the value t - table 1.66025. while the results of simultaneous test (Test F) were found to be F - calculated with a value of 4,789 and a value of F - a table with a value of 2.70 because the value of F - count greater F - table, then the author concluded that Participation, Motivation, Delegation of Authority showed a significant and Positive influence on the performance of government apparatus. And from the Results adjusted R Square obtained a value of 0.99, the author concluded the influence of Participation(X1), Motivation(X2), Delegation of authority (X3) to the Performance of Government Apparatus (Y) by 9.9% and 90.1 % influenced by variables that have not been included in this study.

Keywords: Participation; Motivation; Delegation of Authority; Performance

PENDAHULUAN

Pada sektor swasta anggaran ialah bagian dari rahasia perusahaan yang tertutup buat publik, tetapi kebalikannya pada sektor publik anggaran adalah Kewajiban yang harus diinformasikan pada publik Agar bisa dikritik serta didiskusikan buat menemukan masukan. Anggaran sektor publik ialah instrumen akuntabilitas atas pengurusan anggaran publik serta penerapan program– program yang dibiayai dari duit public (FAUZAN, 2020). Penganggaran sektor public (Hidayah & Haryono, 2015) terpaut dalam cara determinasi jumlah peruntukan anggaran Pada masing-masing program, serta kegiatan dalam dasar moneter.

Penganggaran Didaerah diatur dalam peraturan (Menteri, 2007). Regulasi, ini menerangkan mengenai prinsip dalam konsep anggaran pemasukan serta berbelanja didaerah yang dilaksanakan oleh tim anggaran bersama dengan badan Organisasi di tingkat

daerah. Konsep anggaran Merupakan kegiatan yang termasuk kedalam suatu konsep yang di sebut sebagai Rancangan anggaran Satuan Kerja (RASK). RASK Berisikan standar analisa berbelanja, Parameter kemampuan serta standar yang dijadikan intrumen utama dalam anggaran Kinerja.

Anggaran pada sektor Pemerintah (Djaja, 2015) terpaut dengan cara penentuan jumlah peruntukan anggaran di tiap program serta kegiatan yang dipakai dalam tiap program itu sendiri, anggaran Tersebut berasal dari masyarakat (Menpan, 2013). Dalam perihal inilah terjalin perbandingan antara anggaran sektor publik serta anggaran sektor swasta. Pada anggaran sektor publik anggaran yang sudah disusun diterbitkan agar bisa di lihat oleh seluruh masyarakat, dimana anggaran dari sektor publik berawal dari pajak, pungutan (Retribusi), keuntungan perusahaan milik daerah, pinjaman Pemerintah yang berbentuk pinjaman luar

negeri serta surat pinjaman (obligasi). Sebaliknya dalam sektor swasta anggaran yang sudah disusun tidak hendak diterbitkan pada Masyarakat disebabkan anggaran itu adalah rahasia Perusahaan. Anggaran dari sektor swasta berawal dari modal sendiri, keuntungan ditahan, aktiva serta pembiayaan eksternal yang mencakup pinjaman bank, surat pinjaman (Obligasi), publikasi saham.

Perhitungan sektor publik (Syachbrani & Baharuddin, 2019) memiliki kegunaan yang sangat penting seperti perlengkapan pemograman, perlengkapan pengaturan, perlengkapan kebijaksanaan pajak, perlengkapan politik, perlengkapan koordinasi serta komunikasi, perlengkapan evaluasi kemampuan, perlengkapan dorongan, serta perlengkapan invensi ruang publik. (Anwar et al., 2012) mendefinisikan pemakaian perhitungan anggaran bisa dipergunakan selaku perlengkapan untuk mendelegasikan wewenang pimpinan pada anak buah.

Pemakaian perhitungan anggaran (Djaja, 2015) itu sendiri hendak menimbulkan bermacam sikap berperilaku seseorang dalam perihal pengaturan dan mengendalikan, mengevaluasi hasil kerja, serta berkoordinasi. Pemakaian perhitungan Anggaran bisa dilaksanakan dengan sangat baik jika perhitungan yang telah di buat di jalankan dengan baik oleh orang yang dilimpahkan wewenang, wewenang dari pimpinan pada anak buah (Pegawainya). Pemakaian perhitungan Anggaran hendaknya cocok dengan target bila cara langkah perhitungan yang dibuat sudah cocok dengan apa yang dingiinkan dan dibutuhkan oleh pegawai.

(Hansen, 1997) menarangkan Jika cara pengkategorian perhitungan anggaran memotivasi seluruh manager buat memperjelas arah organisasi, meramalkan apa saja hal yang di anggap mempersulit, serta meningkatkan dan membuat kebijakan kedepan. dilain sisi jika cara pengkategorian perhitungan anggaran ialah aktivitas yang berarti terhadap lingkungan, sebab perhitungan memiliki akibat fungsional serta disfungsional kepada tindakan serta sikap semua aspek di organisasi, sebaliknya metode agar terhindar dari terbentuknya akibat disfungsional anggaran yang ada maka diwajibkan kepada anak buah untuk berdiskusi tentang bagaimana membuat suatu anggaran.

Kesertaan dalam menyusun anggaran (Galbraith, n.d.) sangat dekat hubungannya dengan kemampuan petugas pemerintah didaerah, sebab kemampuan petugas pemerintah didaerah diamati dari kesertaan petugas pemerintah itu sendiri dalam penyusunan perhitungan anggaran. Pimpinan Badan Pemeriksa Keuangan (BPK), Nasution melaporkan Jika hasil audit yang dilakukan oleh BPK tentang kemampuan Pemerintahan di Indonesia jauh dari standar yang sudah ditetapkan (Prasetyo, 2019).

Dengan desakan Pemerintahan daerah yang turut serta dalam proses penganggaran, dalam hal ini dibutuhkan komunikasi antara pimpinan serta anak buah agar bisa saling bertukar informasi secara lokal, sebab

anak buah lebih mengenali situasi langsung yang terjadi pada bagiannya. Dari keempat aspek itu jika dilakukan maka reinventing lokal government dengan metode menilai kemampuan Pemerintah didaerah akan terbarukan (Abidin, 2015).

Pada saat dipimpin oleh Bupati H. Abdul Fattah, SH, Pemerintah Kabupaten Batanghari telah mengimplementasi pelaksanaan akuntabilitas kinerja pada lingkungan pemerintah daerah untuk mewujudkan pemerintahan yang fokus kepada Hasil, (Dwi et al., 2019) dengan melaksanakan PP No.8 Tahun 2006 tentang Pelaporan Keuangan dan Kinerja Instansi Pemerintah (Permenpan, 2014), (MenpanRB, 2012) Inpres No. 7 Tahun 1999 tentang Akuntabilitas Kinerja Instansi Pemerintah, Keputusan Menteri Pendayagunaan Aparatur Negara dan Reformasi Birokrasi No. KEP-135/M.PAN/9/2004 tentang Pedoman Umum Evaluasi LAKIP (Permenpan, 2014), dan Peraturan MenPAN dan RB No. 35 Tahun 2011 tentang Petunjuk Pelaksanaan Evaluasi Akuntabilitas Kinerja Instansi Pemerintah Tahun 2011(MenpanRB, 2012), Kepmen PAN dan RB pada Tahun 2011 telah melakukan evaluasi akuntabilitas kinerja terhadap Pemerintah Provinsi dan Kabupaten/Kota yang menyerahkan LAKIT tepat waktunya. Pemkab Batanghari berhasil meraih Penghargaan Sistem Akuntabilitas kinerja Instansi Pemerintah tahun 2010 dari Menteri Pendayagunaan Aparatur Negara dan Reformasi Birokrasi RI : E.E. Mangindaan di Jakarta 7 february 2011 lalu Bidang Pengawasan dan Akuntabilitas Aparatur, Jakarta.

Kesuksesan itu terjadi diawal tahun 2012 dengan terpilihnya kembali Pemkab Batanghari Sebagai penerima penghargaan Laporan Hasil Evaluasi Akuntabilitas Kinerja Pemerintah Provinsi dan Kabupaten/Kota Tahun 2011 Prediket CC dengan nilai Baik yang penyerahannya dilakukan MenPANRB RI (<http://batangharikab.go.id/bat/publikasi-571-pemkab-batang-hari-raih-penghargaan-terbaik-sistem-akuntabilitas-instansi-pemerintah.html>).

Pemkab Batanghari bisa mencapai hasil ini merupakan penilaian KemenPANRB dalam penilaian Pemkab Batanghari yang telah sukses mempraktikkan sistem Pelaksanaan Evaluasi Akuntabilitas Kinerja Instansi Pemerintah pada Tahun 2011 yang mencakup Pemograman Kerja yang terencana, Pengukuran, Laporan serta Penilaian dan Capaian Pekerjaan yang merupakan evaluasi kepada semua bagian manajemen kinerja lingkungan Pemerintah Kabupaten Batanghari.

Bupati H. Abdul Fattah menarangkan, kesuksesan Pemkab Batanghari mencapai apresiasi ini merupakan berkah serta kesertaan yang aktif dari semua Lembaga yang ada di kabupaten Batanghari dalam menangani Laporan Akuntabilitas Kinerja Instansi Pemerintah, ini merupakan kesuksesan kita bersama semua SKPD yang bertugas dengan mematuhi ketentuan serta determinasi yang legal, selanjutnya Bupati menginginkan pada para Kepala SKPD supaya menjaga hasil yang telah kita

capai, dengan meningkatkan kemampuan serta sistem Pelaporan sesuai dengan Tupoksi yang di tentukan, ketentuan serta determinasi yang legal, agar kedepan kita tidak cuma menjaga hasil yang telah di capai ini ini, tetapi sanggup mencapai hasil yang lebih besar.

METODE

Objek Penelitian

metode penelitian yang di pakai oleh penulis adalah Metode survey, Metode ini adalah untuk mendapatkan penilaian dari responden dengan penggunaan kuesioner, kuesioner ini dipakai penulis baik agara bisa sesuai dengan kebutuhan baik secara struktur dan pola pertanyaannya, dengan harapan akan didapat data yang cukup representatif untuk menjelaskan apa yang di teliti penulis (Thakkar, 2013). Metode penelitian yang dipakai oleh penulis adalah metode Kualitatif analisis yaitu dengan menganalisis fenomena apa saja yang telah terjadi agar bisa menjelaskan hubungan antar variabel, juga untuk membuktikan dugaan yang di bangun peneliti berdasarkan data yang diperoleh agar di dapatkan hasil yang akurat dari suatu masalah yang ingin diselesaikan oleh penulis (Nazir et al., 2013).

Populasi dan Sampel

Populasi

Populasi (Blunch, 2012) didalam penelitian ini meliputi semua Kepala SKPD di Kabupaten Batanghari Jambi, Sampel yang digunakan dipenelitian ini yaitu kepala Kesatuan Kerja Perangkat Daerah (SKPD) juga kepala bagian yang ada di sekretaris dan dinas didaerah juga lembaga teknis didaerah yang ada di Kabupaten Batanghari. Jumlah populasi sebesar 104 orang.

Sampel

Baik dari sisi golongan kepangkatan, masa kerja, tingkat pendidikan maupun tingkat pendapatan maka populasi dijadikan sampel atau responden Mengingat populasi heterogen (Ho, 2006). Maka jumlah responden diteliti sama dengan populasi yaitu 104 Responden,

Sumber Data

Data Primer

Data primer (Jak, 2015) diambil langsung oleh penulis dari sumbernya ataupun data yang belum melalui proses pengumpulan data dari pihak lain. Dalam penelitian ini, data primer diperoleh dari survei dengan memberikan kuesioner kepada masing-masing kantor/instansi di SKPD kabupaten Batanghari.

Data Sekunder

Data sekunder (Blunch, 2012) penulis ambil dari studi pustaka dengan mengumpulkan data yang dipakai sebagai landasan teori dengan cara mencari dan menyusun dari berbagai literatur yang terkait mempunyai hubungan yang erat dengan penelitian ini.

Teknik Pengumpulan Data

Teknik pengumpulan data yang dilakukan oleh penulis untuk mendapatkan data primer adalah dengan kuisisioner (Blunch, 2012). Kuisisioner dibentuk dari pertanyaan yang terstruktur agar responden bisa dibatasi untuk memberikan jawaban.

Transformasi Data

Agar syarat dalam analisis parametrik terpenuhi, data harus berskala interval, maka data yang diperoleh skala likert (data ordinal) agar terdapat kesamaan antara ciri fisik yang berjenis kualitatif dengan yang numerik, sebelum data diolah, data terlebih dahulu diberikan kode berupa angka dalam setiap jawaban. Dan data ordinal tersebut diubah menjadi data interval dengan menggunakan Metode of Successive Interval. (Ridwan & Anik, 2020).

Uji Kualitas Data

Data tidak berguna jika alat pengukur yang digunakan untuk mengumpulkan data penelitian tersebut tidak memiliki validitas dengan taraf signifikansi 5% dan reliabilitas yang tinggi. Maka dari itu Keshahihan dan keandalan data perlu diuji supaya menghasilkan kesimpulan yang tidak bias (Ho, 2006).

Uji Validitas dan Realibilitas

Uji validitas ini dilakukan untuk mengetahui apakah bagian pertanyaan yang ada di kuesioner bisa untuk mewakili apa yang akan diteliti penulis (Giusti et al., 2018). Uji ini menilai setiap item pertanyaan dikorelasikan dengan nilai total seluruh item pertanyaan taraf signifikansinya sebesar 5% (Hairo & Martono, 2019). Dengan Aplikasi SPSS, reliabilitas diukur melalui statistik cronbach alfa, dengan syarat variabel dikatakan reliabel jika nilai cronbach alfa > 0,60 (Herlina & Lestari, 2021).

Uji Asumsi Klasik

Model yang dapat dikatakan baik adalah apabila model tersebut memenuhi empat Uji asumsi yaitu data berdistribusi normal, tidak terjadi multikolinearitas, tidak terjadi autokorelasi dan terakhir tidak terjadi heteroskedastisitas (Ho, 2006).

Uji Normalitas

Uji ini mempunyai tujuan untuk melihat model regresi variabel terikat (dependen) dan variabel bebas (independen) memiliki distribusi normal. Untuk mengujinya dilakukan dengan melihat dan membaca analisis grafik dari hasil SPSS. Jika terlihat penyebaran data (titik) mendekati pada sumbu diagonal dari grafik normal probability plot maka data dikatakan normal.

Uji Multikolinieritas

Uji multikolinieritas bertujuan untuk menguji apakah model regresi ditemukan adanya korelasi antar

variabel bebas (independen). Uji ini dilihat dengan cara nilai tolerance $\leq 0,10$ atau nilai VIF ≥ 10 (Blunch, 2012).

Uji Heteroskedastisitas

Untuk melihat ada atau tidaknya heteroskedastisitas dapat dilakukan dengan melihat grafik Plot antara nilai prediksi variabel terikat (dependen) dengan nilai residualnya (Blunch, 2012)..

Teknik Analisa Data

Analisis Regresi Linier berganda ini dilakukan untuk mencari kolerasi antara dua atau lebih variabel independen dengan satu variabel dependen dan taraf signifikasinya (Blunch, 2012).

Dari tiga variabel independen dan satu variabel dependen maka di buatlah rumus regresi linier berganda sebagai berikut :

$$Y = \alpha + b1X1 + b2X2 + b3X3 + \epsilon$$

Keterangan :

- Y = Kinerja
- X1 = Partisipasi
- X2 = Motivasi
- X3 = Pelimpahan Wewenang

HASIL DAN PEMBAHASAN

Hasil yang diperoleh dengngan menyebar kuesioner langsung kepada kepala SKPD (Kesatuan Kerja Perangkat Daerah) dan kepala bagian di Pemerintahan Daerah Kabupaten Batanghari. Dari 104 kuisioner pada penelitian ini disebarkan kepada responden, setiap responden menjawab 6 pertanyaan partisipasi penyusunan anggaran, 8 pertanyaan Motivasi penyusunan anggaran, 6 pertanyaan pelimpahan wewenang penyusunan anggaran, 10 pertanyaan kepuasan kerja, 10 pertanyaan kinerja Aparat pemerintahan. Didapati Hasil sebagai berikut :

Uji Validitas

Hasil Uji Validitas berikut menyajikan hasil uji validitas terhadap item pertanyaan partisipasi(X1), Motivasi(X2), Pelimpahan Wewenang(X3) dan Kinerja(Y).

Tabel 1. Hasil Uji Validitas Partisipasi (X1) Motivasi (X2), Pelimpahan Wewenang (X3) Kinerja (Y) degan R tabel 0.190.

Item Pertanyaan	Korelasi (r)	Keterangan
Variabel Partisipasi (X)	0,639	Valid
	0,730	Valid
	0,843	Valid
	0,575	Valid
	0,577	Valid
	0,667	Valid
Variabel Motivasi (X2)	0,740	Valid
	0,808	Valid
	0,829	Valid
	0,837	Valid

Pelimpahan Wewenang (Variabel X3)	0,813	Valid
	0,845	Valid
	0,796	Valid
	0,744	Valid
	0,654	Valid
	0,753	Valid
Kinerja (Y)	0,767	Valid
	0,738	Valid
	0,714	Valid
	0,670	Valid
	0,608	Valid
	0,654	Valid
	0,739	Valid
	0,664	Valid
	0,792	Valid
	0,633	Valid
0,597	Valid	
0,421	Valid	
0,598	Valid	
0,456	Valid	

Sumber : Hasil Pengolaan Data

Uji Reliabilitas

Hasil Uji reliabilitas berdasarkan hasil pengujian pada tabel 2 selanjutnya menyajikan hasil reliabilitas terhadap item pertanyaan Partisipasi, Motivasi, pelimpahan wewenang dan, Kinerja

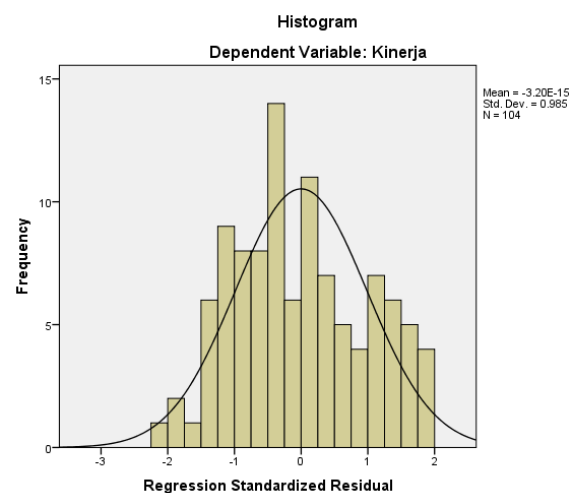
Tabel 2. Hasil Uji Reliability Partisipasi (X1). Motivasi (X2), Pelimpahaan Wewenang (X3), Kinerja (Y)

Variabel	Cronbach's Alpha	N of Items
Partisipasi (X1)	0,757	6
Motivasi (X2)	0,789	8
Pelimpahan Wewenang (X3)	0,811	6
Kinerja (Y)	0,820	10

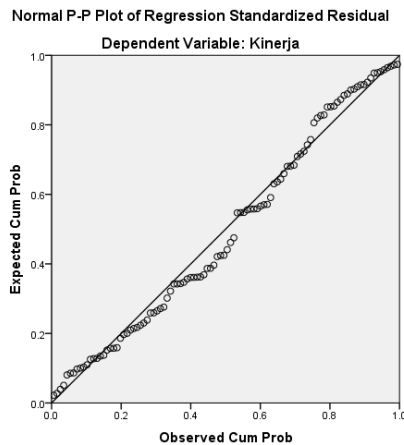
Sumber : Data Olah

Uji Asumsi Klasisk

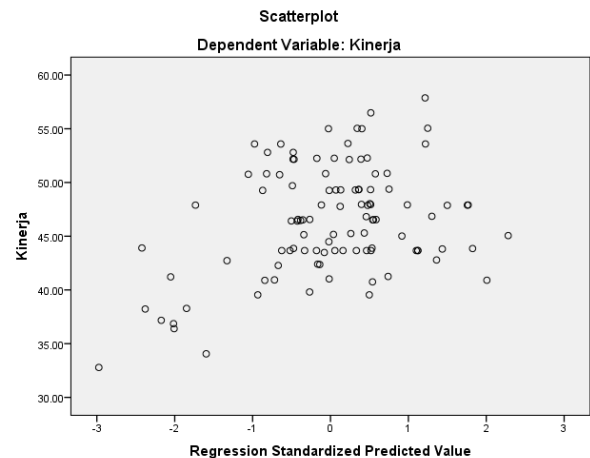
Uji Normalitas



Gambar 1. Grafik histogram



Gambar 2. Grafik P-Plot



Gambar 3. Grafik Scatterplot

Dari gambar diatas yaitu grafik histogram dan grafik P-Plot maka penulis menarik kesimpulan jika pola yang ada dinyatakan berdistribusi normal. Sedangkan pada grafik normal P-Plot juga terlihat bagus. Dari semua gambar tersebut menunjukkan dapat dikatakan bahwa model regresi layak diteliti.

Uji Multikolinieritas

Hasil Program SPSS Uji multikolinieritas bisa di lihat pada tabel 2 dengan variabel Partisipasi(X1), Motivasi (X2), pelimpahan wewenang(X3) dan Kinerja(Y). Sebagai berikut:

Tabel 3. Hasil SPSS Multikolinieritas

Variabel Independen	Collinearity Statistics		Keputusan
	Tolerance	VIF	
Partisipasi	0,681	1.468	Tidak Terjadi Multikolinieritas
Motivasi	0.859	1.164	Tidak Terjadi Multikolinieritas
Pelimpahan Wewenang	0,629	1.589	Tidak Terjadi Multikolinieritas

Sumber: Data Olah

Berdasarkan tabel diatas dapat dilihat bahwa angka tolerance dari variabel independen lebih dari 95 %, Tidak variabel independen yang mempunyai nilai VIF lebih dari 10. Maka dapat penulis simpulkan tidak terjadi multikolinieritas.

Uji Heteroskedastisitas

Uji ini dilakukan untuk mengetahui kesamaan varian masing-masing variabel independen Partisipasi(X1), Motivasi (X2), pelimpahan wewenang(X3) dan variabel terikat Kinerja(Y). uji heteroskedastisitas ini melihat grafik plot Regression Standarized Predicted Value dengan Regression Studentized Residual. Hasil pengujian dapat dilihat pada gambar 3.

Dari gambar diatas terlihat titik titik menyebar dan tidak membentuk suatu pola, Hal ini mengindikasikan bahwa tidak terjadi heteroskedastisitas dan juga bisa di lihat dari signifikansi semua variabel independen di atas tingkat kepercayaan 0,05.

Analisis Regresi Liner Berganda

Berdasarkan dari hasil pengolahan data menggunakan Software SPSS 20 dapat diperoleh suatu model regresi linier berganda sebagai berikut :

Tabel 4. Hasil Analisis Regresi Liner Berganda

Model	Coefficients ^a			t	Sig.
	Unstandardized Coefficients		Standardized Coefficients		
	B	Std. Error	Beta		
(Constant)	30.675	4.366		7.026	.000
Partisipasi	.276	.159	.196	1.734	.086
Motivasi	.037	.088	.042	.421	.675
P_Wewenang	.243	.155	.185	1.570	.120

a. Dependent Variable: Kinerja

Sumber: Data Olah

Berdasarkan persamaan regresi berganda diatas dapat diintresprestasikan sebagai berikut :

$$Y = 30.675 + 0,276 X_1 + 0,037 X_2 + 0.243 X_3$$

Nilai Kostanta sebesar 30,675 memberikan arti bahwa apabila partisipasi (X1),motivasi (X2), pelimpahan wewenang (X3), diasumsikan = 0, maka kinerja (Y) secara kostanta bernilai 30,675. Koefisien regresi variabel Partisipasi pemakaian (X1) sebesar 0,276 memberikan arti bahwa dengan penambahan satu satuan partisipasi maka akan terjadi kenaikan kinerja 0,276, dengan asumsi variabel lain tetap. Koefisien regresi variabel motivasi (X2) sebesar 0,037 memberikan arti bahwa dengan penambahan satu variabel motivasi maka akan terjadi kenaikan 0,037, dengan asumsi variabel lain tetap. Koefisien regresi variabel pelimpahan wewenang 0,243 memberikan arti bahwa dengan penambahan satu variabel pelimpahan

wewenang maka terjadi kenaikan 0,243, dengan asumsi variabel lain tetap.

Uji F (Uji Simultan)

Uji Statistik F (Uji F)

Dalam penelitian ini di dapati hasil kondisi goodness of fit atau layak (fit) untuk diterpretasikan. Penelitian ini dikatakan memiliki model yang fit dengan data yang dimiliki apabila nilai probabilitas singnifikasi < 0,05 diukur dengan Uji ANOVA (Ghazali, 2018). Berikut data yang telah diolah untuk uji F seperti di bawah ini :

Tabel 5. Hasil Uji Statistik F ANOVA^a

Model	Sum of Squares	df	Mean Square	F	Sig.
Regression	325.692	3	108.564	4.789	.004 ^b
Residual	2266.734	100	22.667		
Total	2592.426	103			

a. Dependent Variable: Kinerja

b. Predictors: (Constant), Wewenang, Motivasi, Partisipasi

Sumber: Data Olah

Berdasarkan hasil tabel diatas, maka dapat dilihat bahwa nilai singnifikasi lebih kecil 0,05, maka dapat disimpulkan bahwa model dalam penelitian ini layak dan dapat digunakan untuk memprediksi Kinerja Aparatur Pemerintah Daerah Kabupaten Batanghari

Koefisien Determinasi

Uji ini dilakukan untuk mengukur seberapa peranan variabel partisipasi (X1), motivasi (X2), pelimpahan wewenang (X3), dapat memperjelas varibel dependen yaitu kinerja (Y) Aparatur Pemerintah Daerah Kabupaten Batanghari. Hasil uji koefisien determinasi dapat dilihat dari kolom Adjusted R Square yang ditampilkan pada table berikut :

Tabel 6. Uji Detrminasi Model Summary^b

Model	R	R Square	Adjusted R Square	Std. Error of the Estimate	Durbin-Watson
1	.354 ^a	.126	.099	4.76102	1.146

a. Predictors: (Constant), Wewenang, Motivasi, Partisipasi

Sumber: Data Olah

Dari tabel diatas menunjukan bahwa kontribusi nilai Adjusted R Square sebesar 0.099 atau 09.9 %. Hal ini berarti bahwa kontribusi variabel independen yaitu partisipasi (X1), motivasi (X2), pelimpahan wewenang (X3), dapat memperjelas varibel dependen yaitu kinerja (Y) Aparatur Pemerintah Daerah Kabupaten Batanghari 9,9 % sisanya 90,1 % di jelaskan di varibel lain yang tidak diteliti.

Uji Parsial (Uji t)

Uji statistik t digunakan untuk menguji Pengaruh dari masing-masing variabel independen secara parsial terhadap variabel dependen. Jika nilai sig < 0,05 maka

hiptesis didukung, sedangkan jika nilai sig > 0,05 maka hipotesis tidak didukung (Ghazali 2018). Berikut ini hasil dari uji statistik t :

Tabel 7. Hasil Uji statistik t Coefficients^a

Model	Unstandardized Coefficients		Standardized Coefficients	t	Sig.
	B	Std. Error			
(Constant)	30.675	4.366		7.026	.000
Partisipasi	.276	.159	.196	1.734	.086
Motivasi	.037	.088	.042	.421	.675
P Wewenang	.243	.155	.185	1.570	.120

a. Dependent Variable: Kinerja

Sumber: Data Olah

Pembahasan

Pengaruh Partisipasi terhadap Kinerja Aparatur Pemerintah Daerah Kabupaten Batanghari

1. Nilai koefisien regresi variabel partisipasi (X1). Nilai t-tabel 1.66025 dan nilai thitung 1.734.
2. Hasil pengujian hipotesis pertama (H1) yang di bangun oleh peneliti menyebutkan bahwa variabel partisipasi berpengaruh positif terhadap kinerja aparatur diterima.
3. Hasil pengujian ini didapati bahwa variabel partisipasi berpengaruh signifikan dan positif terhadap kinerja Aparatur Pemerintah Daerah. dikarenakan nilai thitung 1,734 > t-tabel 1,66025 Artinya secara parsial varibel partisipasi berpengaruh terhadap kinerja Aparatur Pemerintah Daerah Kabupaten Batanghari

Pengaruh Motivasi terhadap Kinerja Aparatur Pemerintah Daerah Kabupaten Batanghari

1. Nilai koefisien regresi variabel motivasi (X2). Nilai t-tabel 1.66025 dan nilai thitung 0,421. Nilai koefisien regresi ini pada tingkat signifikasi sebesar 0,675.
2. Hasil pengujian hipotesis kedua (H2) yang di bangun oleh peneliti menyebutkan bahwa motivasi tidak berpengaruh terhadap kinerja Aparatur ditolak.
3. Hasil pengujian ini didapati bahwa variabel motivasi (X2) tidak berpengaruh signifikan terhadap kinerja Aparatur Pemerintah Daerah. dikarenakan nilai thitung 0,420 < t-tabel 1,66025. Hasil pengujian ini menginterpretasikan bahwa variabel motivasi tidak berpengaruh terhadap kinerja Aparatur Pemerintah Daerah Kabupaten Batanghari

Pengaruh Pelimpahan Wewenang Kinerja Aparatur Pemerintah Daerah Kabupaten Batanghari

1. Nilai koefisien regresi variabel pelimpahan wewenang (X3). Nilai t-tabel 1.66025 dan nilai thitung 1.570. Nilai koefisien regresi ini pada tingkat signifikasi sebesar 0,120.
2. Hasil pengujian Hipotesis ke tiga (H3) yang di bangun oleh peneliti menyebutkan bahwa pelimpahan

wewenang tidak berpengaruh signifikan terhadap kinerja Aparatur Pemerintah Daerah diterima.

3. Hasil pengujian ini didapati bahwa variabel pelimpahan berpengaruh terhadap kinerja Aparatur Pemerintah Daerah Kabupaten Batanghari dikarenakan nilai thitung $1.570 < t\text{-tabel } 1.66025$. Hasil pengujian ini menginterpretasikan bahwa variabel Pelimpahan Wewenang Kinerja tidak berpengaruh terhadap Kinerja Aparatur Pemerintah Daerah Kabupaten Batanghari.

Pengaruh partisipasi X1, motivasi X2, Pelimpahan wewenang (X3) secara bersama mempengaruhi variabel Kinerja (Y) Kinerja Aparatur Pemerintah Daerah Kabupaten Batanghari

Hasil pengujian Uji F variabel partisipasi X1, motivasi X2, Pelimpahan wewenang (X3) secara bersama mempengaruhi variabel Kinerja (Y) terlihat dari tabel Anova Berdasarkan analisis statistik dalam penelitian ini, nilai F-hitung $4.789 > F\text{tabel nilai } 2.70$. Artinya Partisipasi, Motivasi, Pelimpahan wewenang secara bersama-sama mempengaruhi Kinerja Aparatur Pemerintah Daerah Kabupaten Batanghari.

SIMPULAN

Berdasarkan hasil penelitian dan pembahasan maka penulis membuat empat kesimpulan sebagai berikut:

1. Terdapat pengaruh partisipasi terhadap kinerja Aparatur Pemerintahan Daerah Kabupaten Batanghari.
2. Tidak terdapat pengaruh motivasi terhadap kinerja Aparatur Pemerintahan Daerah Kabupaten Batanghari.
3. Tidak Terdapat pengaruh pelimpahan wewenang dalam penyusunan anggaran terhadap kinerja Aparatur Pemerintahan Daerah Kabupaten Batanghari.
4. Terdapat Pengaruh partisipasi, motivasi, Pelimpahan wewenang dalam penyusunan anggaran terhadap kinerja Aparatur Pemerintah Daerah Kabupaten Batanghari.

DAFTAR PUSTAKA

Abidin, M. Z. (2015). TINJAUAN ATAS KEBIJAKAN DANA INSENTIF DAERAH DALAM Mendukung Kinerja Pemerintahan Provinsi dan Kesejahteraan Masyarakat. *Civil Service Journal*. <https://jurnal.bkn.go.id/index.php/asn/article/view/56>

Anwar, C., Sari, Y., & Barusman, T. M. (2012). Analisis Penggunaan Anggaran Biaya Administrasi Umum Dan Efisiensi Terhadap Peningkatan Kinerja Supervisor (Studi Kasus pada PT. Lautan Teduh Interniaga Bandar Lampung). *Jurnal Akuntansi Dan Keuangan*, 3(1).

<https://doi.org/10.36448/jak.v3i1.225>

Blunch, N. (2012). Introduction to Structural Equation Modelling Using SPSS and AMOS. In *Introduction to Structural Equation Modelling Using SPSS and AMOS*. <https://doi.org/10.4135/9781446249345>

Djaja, M. H. (2015). Analisis Efektifitas Penggunaan Anggaran Belanja Langsung terhadap Anggaran Berbasis Kinerja Pada Kantor Kecamatan Pamekasan. *IQTISHADIA: Jurnal Ekonomi & Perbankan Syariah*, 2(1), 63. <https://doi.org/10.19105/iqtishadia.v2i1.839>

Dwi, F. S., Sri, R., & WIRALESTARI, W. (2019). ... INTERVENTION (SURVEY ON OPD OF JAMBI CITY) PENGARUH PENERAPAN SAP, KOMPETENSI SDM DAN SPIP TERHADAP KUALITAS LAPORAN KEUANGAN *Jurnal Akuntansi & ...* <https://repository.unja.ac.id/18640/>

FAUZAN, S. (2020). PENGARUH KUALITAS PENGANGGARAN DAN KOMPETENSI SUMBER DAYA MANUSIA BIDANG KEUANGAN TERHADAP KINERJA KEUANGAN SEKOLAH. *Soedirman Economics Education Journal*. <http://jos.unsoed.ac.id/index.php/seej/article/view/3100>

Galbraith, J. (n.d.). *Designing complex organizations*. Addison-Wesley Publishing Company 1973.

Giusti, G., Kustono, A. S., & Effendi, R. (2018). Pengaruh Partisipasi Anggaran Terhadap Kinerja Manajerial dengan Komitmen Organisasi dan Motivasi Sebagai Variabel Intervening. *E-Journal Ekonomi Bisnis Dan ...* <https://jurnal.unej.ac.id/index.php/e-JEBAUJ/article/view/8646>

Hairo, A. M., & Martono, S. (2019). The Effect of Environment, Training, Motivation, and Satisfaction on Work Productivity. *Management Analysis Journal*. <https://journal.unnes.ac.id/sju/index.php/maj/article/view/26390>

Hansen, D. O. N. R. (1997). *Hansen & Mowen 2007-Managerial Accounting, 8 Ed.*

Herlina, E., & Lestari, M. N. (2021). PENGARUH KEJENUHAN KERJA DAN STRES KERJA TERHADAP KINERJA PEGAWAI (Suatu Studi Pada Pegawai Bagian Instalasi Gizi RSUD Kab. Ciamis). *Business Management and ...* <https://jurnal.unigal.ac.id/index.php/bmej/article/view/4267>

Hidayah, M., & Haryono, A. T. (2015). Effect of Motivation And Managerial Ability to Performance Employee of PT. Star Alliance Intimates Semarang. *Journal of Management*. <http://jurnal.unpand.ac.id/index.php/MS/article/view/287>

- Ho, R. (2006). *Handbook of Univariate and Multivariate Data Analysis and Interpretation with SPSS*.
- Jak, S. (2015). *Springer Briefs in Research Synthesis and Meta-Analytic. Meta-Analytic Structural Equation modelling*.
www.springer.com/series/10240
- Menpan. (2013). *Evaluasi AKIP*. 53(9), 1689–1699.
- MenpanRB. (2012). *Petunjuk Pelaksanaan Evaluasi Akuntabilitas Kinerja Instansi Pemerintah. menpan dan*.
- Menteri, dalam N. (2007). *Perubahan atas peraturan Menteri dalam negeri nomor 13 tahun 2006 tentang pedoman pengelolaan keuangan daerah republik indonesia*. 1–13.
- Nazir, T., Khan, S. U. R., Shah, S. F. H., & ... (2013). Impact of rewards and compensation on job satisfaction: Public and private universities of UK. In *Middle-East Journal of ...*. academia.edu. https://www.academia.edu/download/31197225/nazir_et_al_MEJSR.PDF
- Permenpan. (2014). *Permenpan no 53 tahun 2014 tentang Juknis Perjanjian Kinerja, Pelaporan Kinerja dan Tata Cara Reviu atas LKj*.
- Prasetyo, A. W. (2019). Telaah Pengembangan Kompetensi Aparatur Pemerintah Desa. *Journal of Public Administration and Local ...*. <https://jurnal.untidar.ac.id/index.php/publicadministrations/article/view/1969>
- Ridwan, S., & Anik, H. (2020). THE EFFECT OF ORGANIZATIONAL CULTURE, NON FINANCIAL COMPENSATION AND JOB SATISFACTION ON ORGANIZATIONAL COMMITMENTS IN THE *International Journal of Education Management ...*. <https://dinastipub.org/DIJEMSS/article/view/473>
- Syachbrani, W., & Baharuddin, S. M. (2019). Implementasi Audit Operasional dalam Prinsip Transparansi dan Akuntabilitas pada Kantor Kelurahan Baurung Kecamatan Banggae Timur Kabupaten Majene. In ... *Journal for Research in ...*. <https://ojs.stiem-bongaya.ac.id>. <https://ojs.stiem-bongaya.ac.id/index.php/BJRM/article/download/181/126>
- Thakkar, J. J. (2013). *Structural Equation Modelling*. [https://doi.org/10.1108/s1479-3512\(2013\)0000027012](https://doi.org/10.1108/s1479-3512(2013)0000027012)